

SIRDARYO VILOYATI STATISTIKA BOSHQARMASI



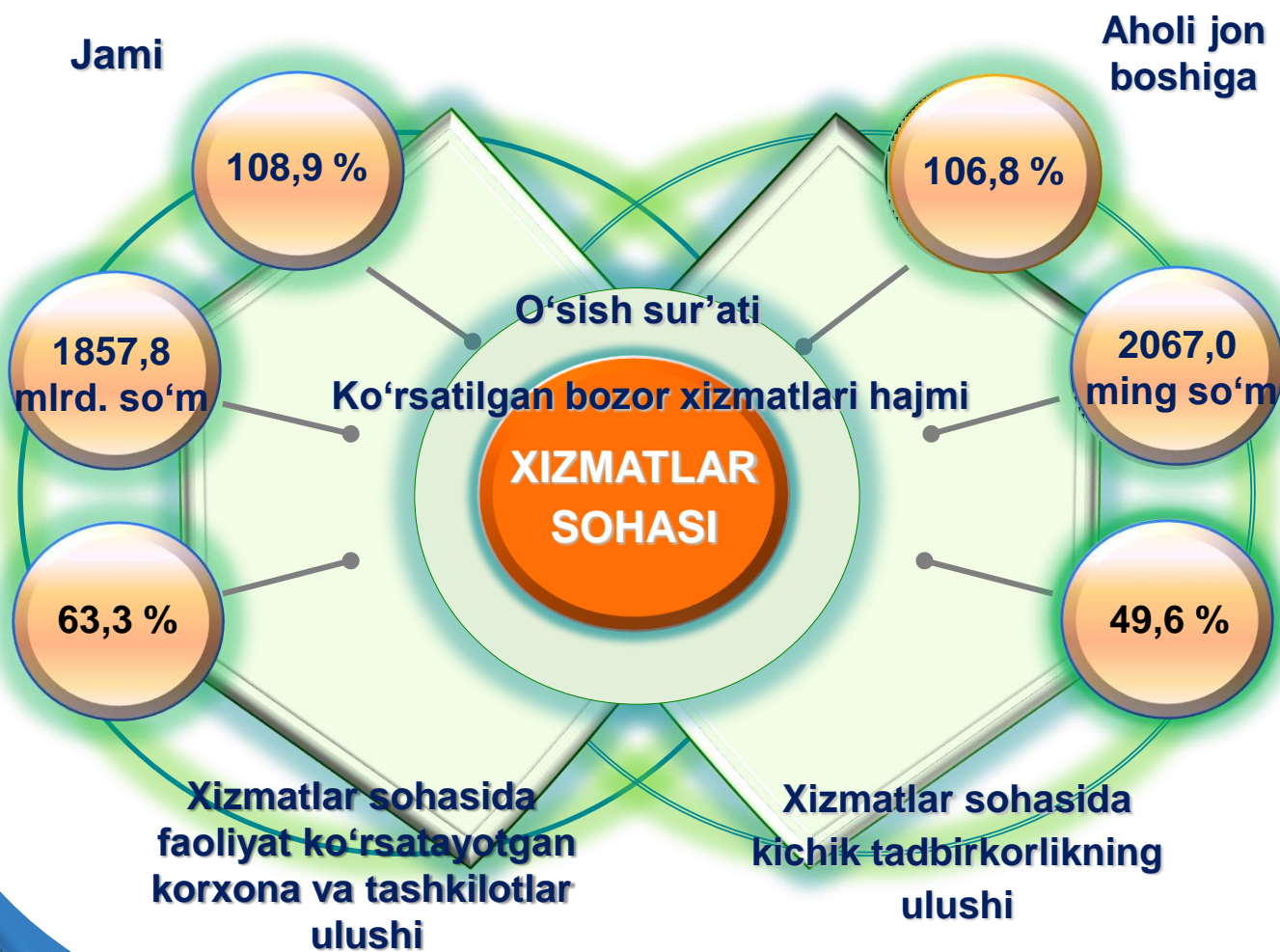
Sirdaryo viloyatida xizmatlar sohasining rivojlanishi 2023- yil yanvar-aprel oylari

Dastlabki ma'lumotlar

2023- yil yanvar-aprel

Dastlabki ma'lumotlar

Xizmatlar sohasining kengayishi va rivojlanishi - milliy daromadlarning oshishini ta'minlovchi hamda aholi uchun munosib turmush darajasini ta'minlashning hal qiluvchi omilidir. Xizmatlarning yuqori sifati va xilma-hilligini, xodimlarning mehnat samaradorligini oshiradi, iste'mol xarajatlarini kamaytiradi, vaqtni tejaliishiga olib keladi hamda bo'sh vaqt samaradorligini oshiradi.



2023- yil yanvar-aprel

Dastlabki ma'lumotlar



Xizmatlar sohasi bu – korxonalar, tashkilotlar, shuningdek, jismoniy shaxslar tomonidan ko'rsatiladigan turli hildagi xizmatlar, ishlab chiqarishni o'z ichiga olgan holda umumlashtirilgan toifadir.

Dastlabki ma'lumotlarga ko'ra, 2023- yilning yanvar-aprel oylarida ko'rsatilgan bozor xizmatlari hajmi **1857,8** mlrd. so'mga yetdi. Uning nominal hajmi **320,5** mlrd. so'mga oshdi.

Taqqoslama ekvivalentda o'tgan yilning shu davriga nisbatan o'sish sur'ati **108,9** % ni tashkil etdi.

Ishlab chiqarilgan xizmatlarning asosiy ko'rsatkichlari

(2023- yil yanvar-aprel oylarida)

1857,8 mlrd.
so'm

108,9 %

320,5 mlrd.
so'mga

• Xizmatlar hajmi

• O'sish sur'ati

• Hajmning o'sishi

2023- yil yanvar-aprel

Dastlabki ma'lumotlar

Iqtisodiy faoliyat turlari bo'yicha ishlab chiqarilgan xizmatlarning asosiy ko'rsatkichlari (2023- yil yanvar-aprel oylarida)	Hajmi, mlrd. so'm	2022- yilga nisbatan o'sish sur'ati, % da
Xizmatlar - jami	1857,8	108,9
shu jumladan:		
Aloqa va axborotlashtirish xizmatlari	109,8	124,0
Moliyaviy xizmatlar	636,4	114,0
Transport xizmatlari	232,4	102,5
shu jumladan: avtotransport xizmatlari	218,1	101,7
Yashash va ovqatlanish xizmatlari	41,3	104,2
Savdo xizmatlari	447,6	104,6
Ko'chmas mulk bilan bog'liq xizmatlar	47,5	101,3
Ta'lim sohasidagi xizmatlar	66,5	110,2
Sog'liqni saqlash sohasidagi xizmatlar	39,5	104,2
Ijara xizmatlari	36,5	86,4
Kompyuter va maishiy tovarlarni ta'mirlash bo'yicha xizmatlar	44,5	101,6
Shaxsiy xizmatlar	36,5	104,2
Me'morchilik, muhandislik izlanishlari, texnik sinovlar va tahlil sohasidagi xizmatlar	13,3	88,0
Boshqa xizmatlar	106,0	125,6

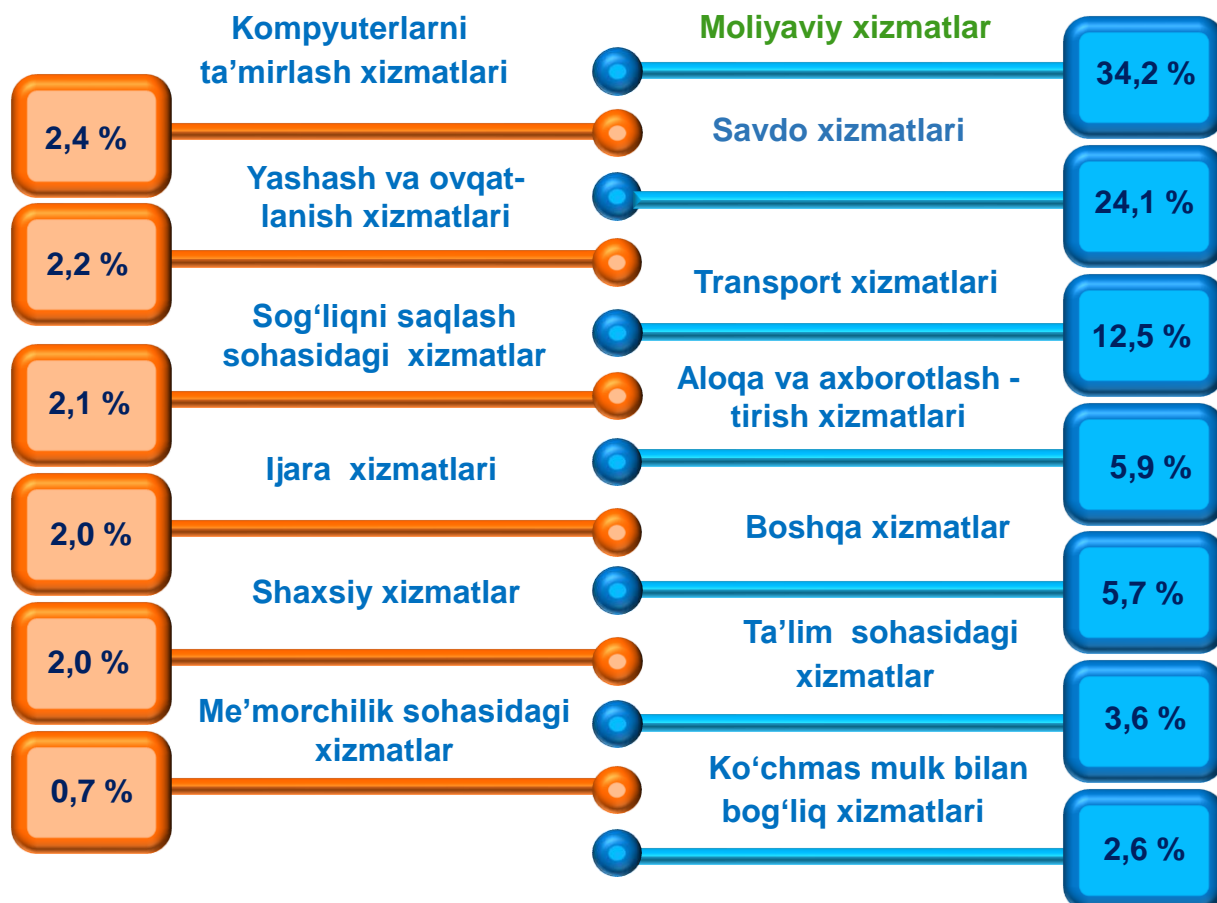
2023- yil yanvar-aprel

Dastlabki ma'lumotlar

Iqtisodiy faoliyat turlari bo'yicha xizmatlarning tarkibi

Nisbatan past ko'rsatkich

Nisbatan yuqori ko'rsatkich



Iqtisodiy faoliyat turlari bo'yicha ko'rsatilgan bozor xizmatlari tarkibida eng katta ulushni moliyaviy xizmatlar egallaydi. 2023- yilning yanvar-aprel oylarida ularning ulushi 34,2 % ni tashkil etdi.

Shu bilan birga, yuqori sur'atlar savdo (24,1 %), transport xizmatlari (12,5 %), shuningdek, aloqa va axborotlashtirish xizmatlarida (5,9 %) qayd etildi.

2023- yil yanvar-aprel

Dastlabki ma'lumotlar

Me'morchilik sohasidagi xizmatlar hajmida biroz kamayish qayd etilib, ularning ulushi **0,7 %** ga yetdi

Taqqoslash uchun: 2022- yilning yanvar-aprel oylarida moliyaviy xizmatlar umumiy hajmining **32,7 %** ni tashkil etgan. 2022- yilning shu davrida me'morchilik sohasidagi xizmatlarning ulushi ham eng kichik ko'rsatkichga ega bo'lgan – **0,9 %**.



Jamiyatning rivojlanishi hamda ishlab chiqarish kuchlarining o'sishi bilan, xizmatlar sohasining muayyan rivojlanishi yuz beradi. Hozirda bu sohada ish bilan bandlikning oshishi, mehnatda texnik jihozlanish darajasining o'sishi va ilg'or texnologiyalarning joriy etilishi kuzatilmoqda.

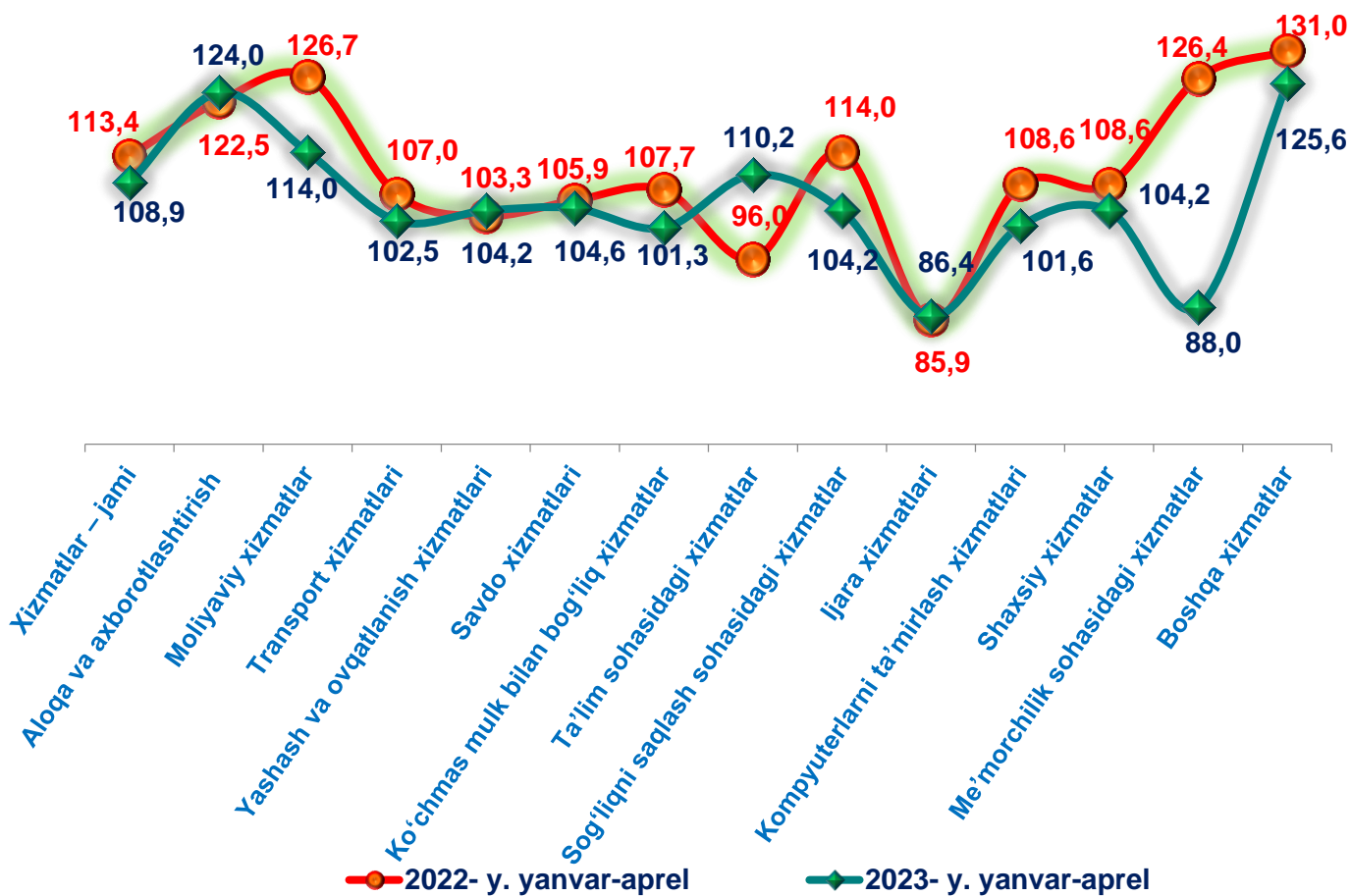
2023- yilning yanvar-aprel oylarida yuqori o'sish aloqa va axborotlash - tirish xizmatlari (124,0 %), boshqa xizmatlar (125,6 %) qayd etildi.

Buning sababi, korxonalar va tashkilotlar faoliyatini tiklash bilan bir qatorda koronavirus infeksiyasi (COVID-19) tarqalishining oldini olish uchun qo'yilgan cheklolarni yumshatilishi bilan bog'liq.

2023- yil yanvar-aprel

Dastlabki ma'lumotlar

Iqtisodiy faoliyat turlari bo'yicha ko'rsatilgan bozor xizmatlari o'sish sur'atlarining taqqoslanishi, % da



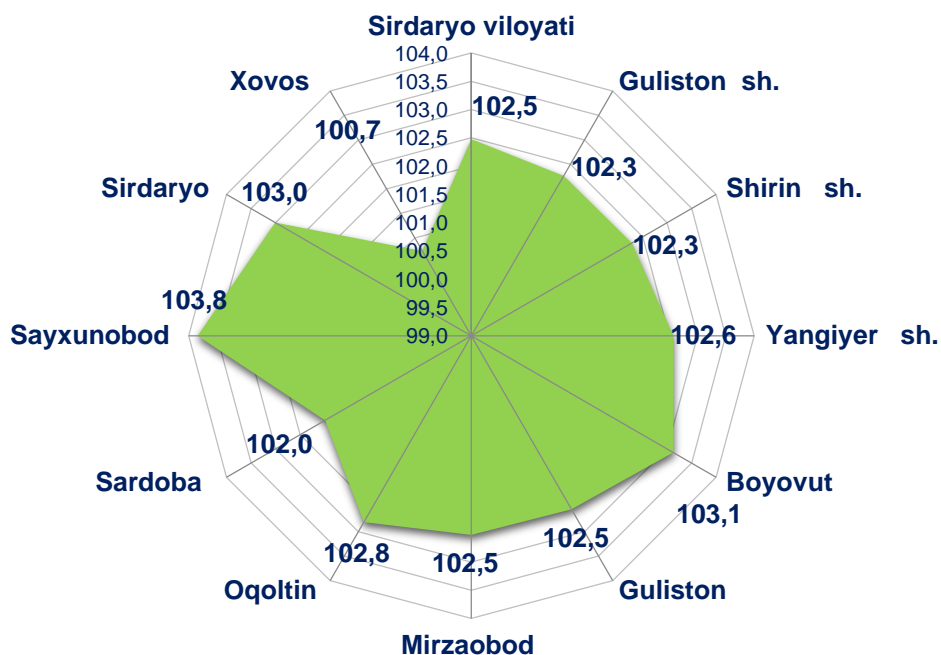
Taqqoslash uchun: 2022- yilning yanvar-aprel oylarida aloqa va axborotlashtirish xizmatlarida yuqori o'sish sur'atlari qayd etilgan – **122,5 %**.

Boshqa xizmatlar esa ushbu davrda ko'tarilish kuzatilgan – **131,0 %**.

2023- yil yanvar-aprel

Dastlabki ma'lumotlar

Transport xizmatlarining o'sish sur'ati, % da
(2023- yil yanvar-aprel oylarida)



2023- yilning yanvar-aprel oylarida transport xizmatlarining yuqori o'sishiga Sayxunobod (103,8 %), Boyovut (103,1 %), Sirdaryo (103,0 %) tumanlariga to'g'ri keldi.

Ushbu sohadagi xizmatlar hajmining biroz pasayish sur'ati Sardoba (102,0 %) va Xovos (100,7 %) tumanlarida qayd etildi.

Transport xizmatlarining ko'rsatilgan eng yuqori ulush ko'rsatkichlari Guliston (24,0 %) va Yangiyer (16,0 %) shaharlarida, Sirdaryo (20,3 %) tumaniga to'g'ri keldi.

Eng past ulush ko'rsatkichi Shirin shahrida qayd etildi (1,6 %).

2023- yil yanvar-aprel

Dastlabki ma'lumotlar



Savdo bu – tovarlarning aylanishini, ularning ishlab chiqarish sohasidan iste'mol sohasiga o'tishini ta'minlaydigan iqtisodiyot sohasidir. Ma'lum bir davlat ichida savdo tovarlarini zarur iste'molchiga yetkazib berish vazifasini bajaradi. U ulgurji va chakana savdoga bo'linadi.

2023- yilning yanvar-aprel oylarida, ko'rsatilgan bozor xizmatlari umumiy hajmida savdo xizmatlarining ulushi **24,1 %** ni tashkil etib, bu esa **447,6** mlrd. so'mga to'g'ri keldi.

Taqqoslash uchun: 2022- yilning yanvar-aprel oylarida ularning hajmi **379,0** mlrd. so'mga yoki umumiy hajmning **24,7 %** ga to'g'ri kelgan.

Savdo xizmatlari

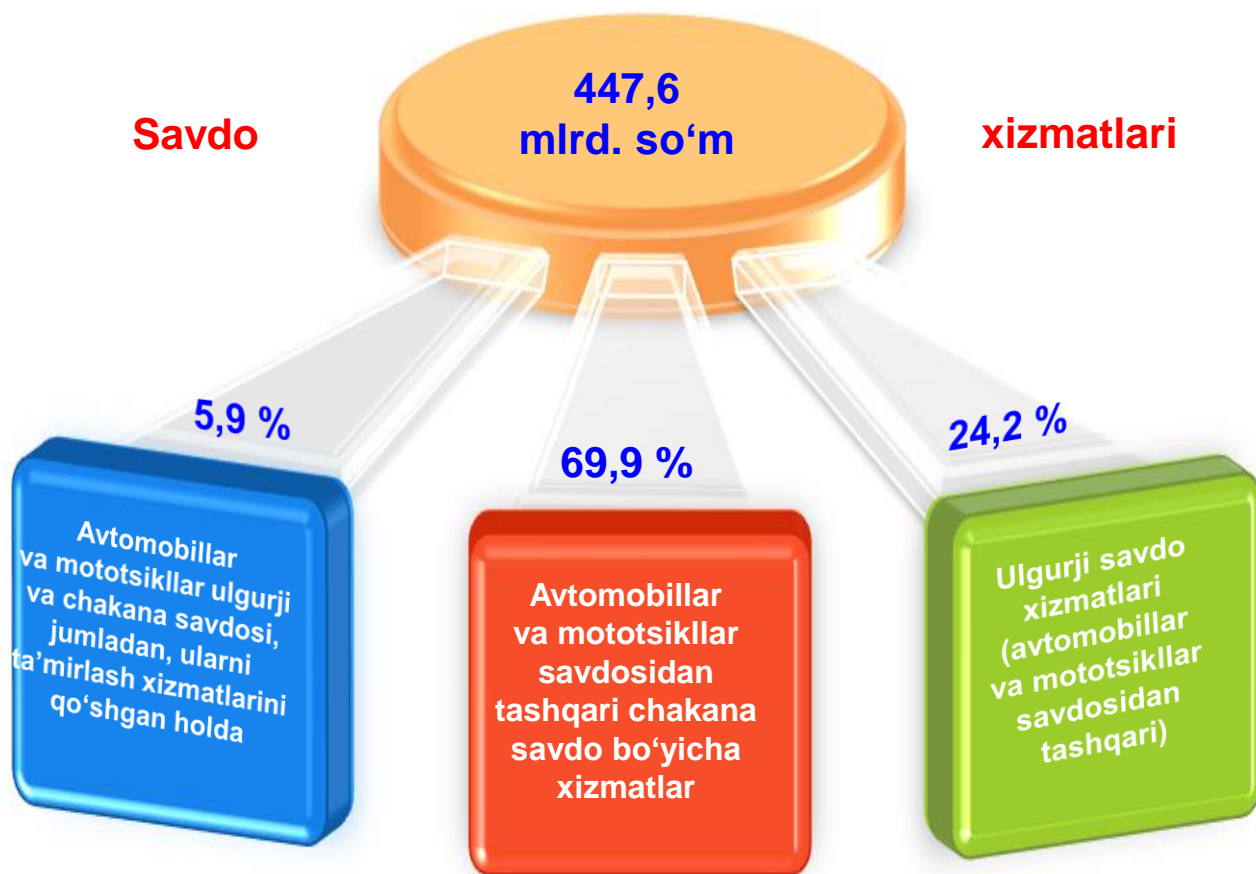


2023- yil yanvar-aprel

Dastlabki ma'lumotlar

2023- yilning o'tgan davrida chakana savdo xizmatlari ulushi, umumiy savdo xizmatlari hajmining qariyb to'rt dan uch qismini, aniqrog'i **69,9 %** ni tashkil etdi.

Savdo xizmatlari tarkibi
(2023- yil yanvar-aprel oylarida)



Taqqoslash uchun: 2022- yilning yanvar-aprel oylarida chakana savdo xizmatlari ulushi **71,4 %** ni tashkil etgan.

2023- yil yanvar-aprel

Dastlabki ma'lumotlar

Hududlar kesimida savdo xizmatlarining tarkibi, % da
(2023- yilning yanvar-aprel oylarida)



■ Avtomobillar va mototsikllar ulgurji va chakana savdosi, jumladan, ularni ta'mirlash xizmatlarini qo'shgan holda

■ Ulgurji savdo xizmatlari (avtomobillar va mototsikllar savdosidan tashqari)

■ Avtomobillar va mototsikllar savdosidan tashqari chakana savdo bo'yicha xizmatlar

2023- yil yanvar-aprel

Dastlabki ma'lumotlar

Boshqa hududlar bilan taqqoslaganda, chakana savdo xizmatlarining eng katta ulushi Oqoltin (**79,5 %**) Mirzaobod (**79,1 %**) va Xovos tumanlarida (**76,1 %**), Yangiyer shahrida (**73,7 %**) kuzatilmoqda.



Taqqoslash uchun: 2022- yilning yanvar-aprel oylarida chakana savdo ulushi Mirzaobod tumanlarida maksimal darajaga yetgan – **79,0 %**.

Sayxunobod tumanida bu ko'rsatkich nisbatan past. Bu yerda chakana savdo ulushi **42,3 %** ni tashkil etdi. Biroq, bu tumanda ulgurji savdoda xizmatlar ulushi (avtomobil va mototsikl savdosidan tashqari) ancha katta – **53,3 %** ni tashkil etdi.



Taqqoslash uchun: 2022- yilning yanvar-aprel oylarida Sayxunobod tumanida avtomobillar va mototsikllarning ulgurji va chakana savdo ulushi **4,4 %** ni tashkil etdi.

Avtomobillar va mototsikllarning ulgurji va chakana savdosidagi xizmatlarning nisbatan yuqori ulushi Oqoltin (**11,2 %**), Guliston (**10,1 %**), Xovos (**9,9 %**), Mirzaobod (**9,6 %**) tumanlarida qayd etildi.



Taqqoslash uchun: 2022- yilning yanvar-aprel oylarida ushbu xizmat turining salmoqli ulushi Oqoltin tumaniga to'g'ri kelgan – **10,9 %**.

2023- yil yanvar-aprel

Dastlabki ma'lumotlar



Moliyaviy xizmatlar hajmi – moliyaviy vositachilik hisobidan olingan foizli daromadlar hajmi (xizmatlar uchun belgilangan to'lovlar miqdorida), shuningdek, moliya muassasasi tomonidan ssuda berish yoki depozitni saqlash bo'yicha xizmatlari uchun to'lanadigan haq hisobiga ko'ra olinadi.

Moliyaviy xizmatlar (2023- yil yanvar-aprel oylarida)

2023- yil yanvar-aprel oylarida moliyaviy xizmatlar hajmi **636,4** mlrd. so'mni tashkil etdi.

Taqqoslash uchun: 2022- yil yanvar-aprel oylarida ularning hajmi **502,3** mlrd. so'mga teng bo'lgan.



2023- yilning o'tgan davrida ularning umumiy xizmatlar hajmidagi ulushi **34,2** % ni tashkil etdi.

Taqqoslash uchun: 2022- yilning yanvar-aprel oylarida ularning ulushi **32,7** % ni tashkil etgan.

O'tgan yilning shu davriga nisbatan moliyaviy xizmatlar hajmi **134,1** mlrd. so'mga oshdi.

2023- yilning yanvar-aprel oylarida moliyaviy xizmatlarning o'sishi **114,0** % ni tashkil etdi.

Taqqoslash uchun: 2022- yilning yanvar-aprel oylarida ularning o'sish sur'ati **126,7** % ni tashkil etgan.

2023- yil yanvar-aprel

Dastlabki ma'lumotlar

Moliyaviy xizmatlar umumiy hajmida sug'urta va nafaqa ta'minoti bo'yicha xizmatlardan tashqari moliyaviy xizmatlarning ulushi **93,6 %** ni tashkil etdi.

Moliyaviy va sug'urtalash xizmatlariga nisbatan yordamchi xizmatlarning ulushi umumiy hajmning **2,2 %** ni tashkil etdi.

2023- yilning yanvar-aprel oylari yakuniga ko'ra, sug'urta xizmatlarining ulushi **4,2 %** oralig'ida qayd etildi.

Moliyaviy xizmatlar tarkibi

(2023- yil yanvar-aprel oylarida)



**Sug'urta va nafaqa ta'minoti
bo'yicha xizmatlardan tashqari
moliyaviy xizmatlar**

**Yordamchi moliyaviy
faoliyat**

Sug'urta bo'yicha xizmatlar

Taqqoslash uchun: 2022- yilning yanvar-aprel oylarida moliyaviy xizmatlar umumiy hajmining **94,1 %** ni sug'urta va nafaqa ta'minoti bo'yicha xizmatlardan tashqari moliyaviy xizmatlar tashkil etgan.

Sug'urta xizmatlarining ulushi **3,0 %** ga to'g'ri kelgan.

Moliyaviy va sug'urtalashga tegishli yordamchi xizmatlar – **2,9 %**.

2023- yil yanvar-aprel

Dastlabki ma'lumotlar



Axborot texnologiyalarining rivojlanish va foydalanish darajalari, shuningdek, ularni ta'minlaydigan telekommunikatsiya infratuzilmasi iqtisodiy taraqqiyotning muhim omillariga aylanib, barqaror rivojlanish va mamlakatning jahon iqtisodiyotiga integratsiyalashuvi samaradorligini ta'minlaydi.

Aloqa va axborotlashtirish xizmatlari

(2023- yilning yanvar-aprel oylarida)

O'sish sur'ati

2023 - yilning yanvar - aprel oylarida aloqa va axborotlashtirish xizmatlari hajmi **109,8** mlrd. so'm darajasida belgilandi.

2022- yilga nisbatan ushbu turdagi xizmatlarning o'sish sur'ati **124,0 %** ni tashkil etgan.

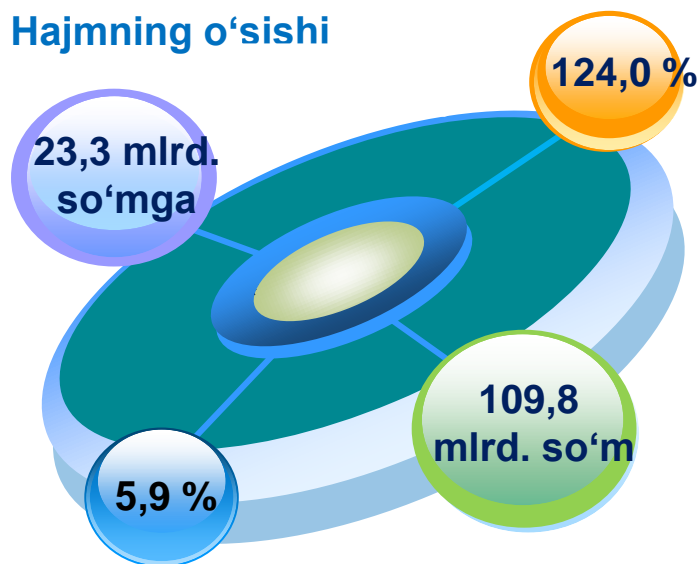
Taqqoslash uchun:

2022- yilning yanvar-aprel oylarida ushbu xizmat turi hajmi **86,5** mlrd. so'm yoki ko'rsatilgan bozor

xizmatlari umumiy hajmining **5,6 %** ga teng bo'lgan.

O'sish sur'ati esa **122,5 %** ni tashkil etgan.

Hajmning o'sishi



Jami hajmdagi ulushi

Xizmatlar hajmi

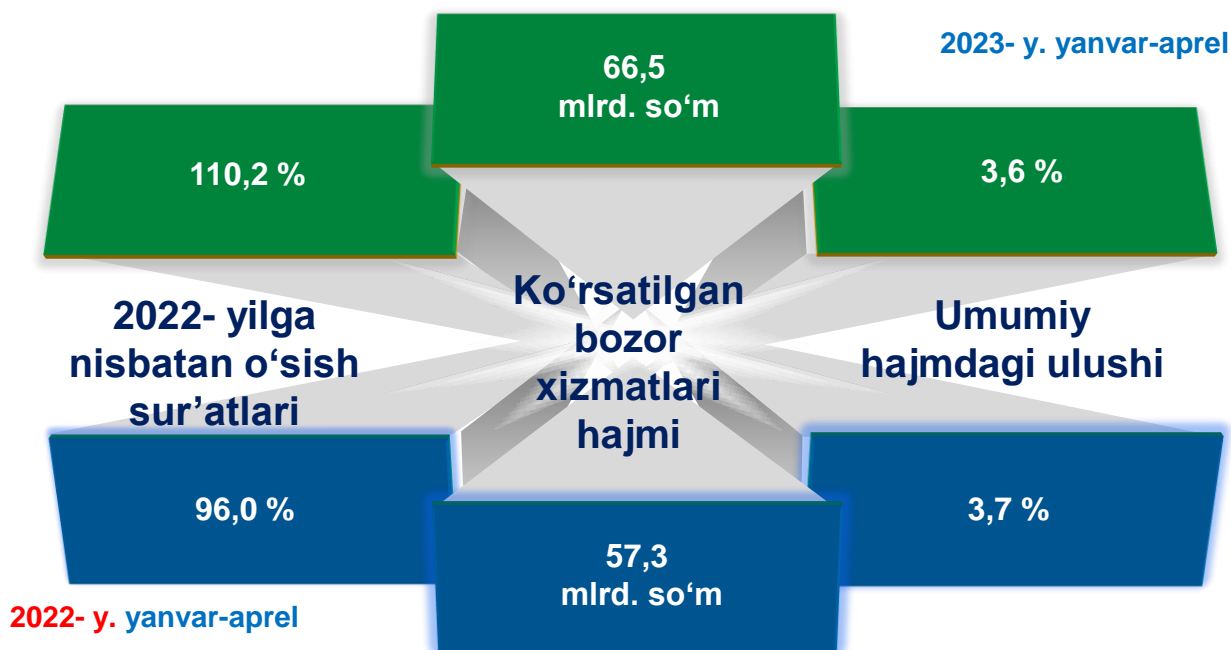
2023- yil yanvar-aprel

Dastlabki ma'lumotlar



2017-2022- yillarga mo'ljallangan Harakatlar strategiyasining ustuvor yo'nalishlaridan biri bo'lib hisoblangan **ta'lim va fan sohasini** rivojlantirish – uzluksiz ta'lim tizimini yanada takomillashtirish, sifati ta'lim xizmatlari imkoniyatlarini oshirish, mehnat bozorining zamonaviy ehtiyojlariga mos yuqori malakali kadrlar tayyorlash siyosatini davom ettirishdir.

Ta'lim sohasidagi xizmatlar



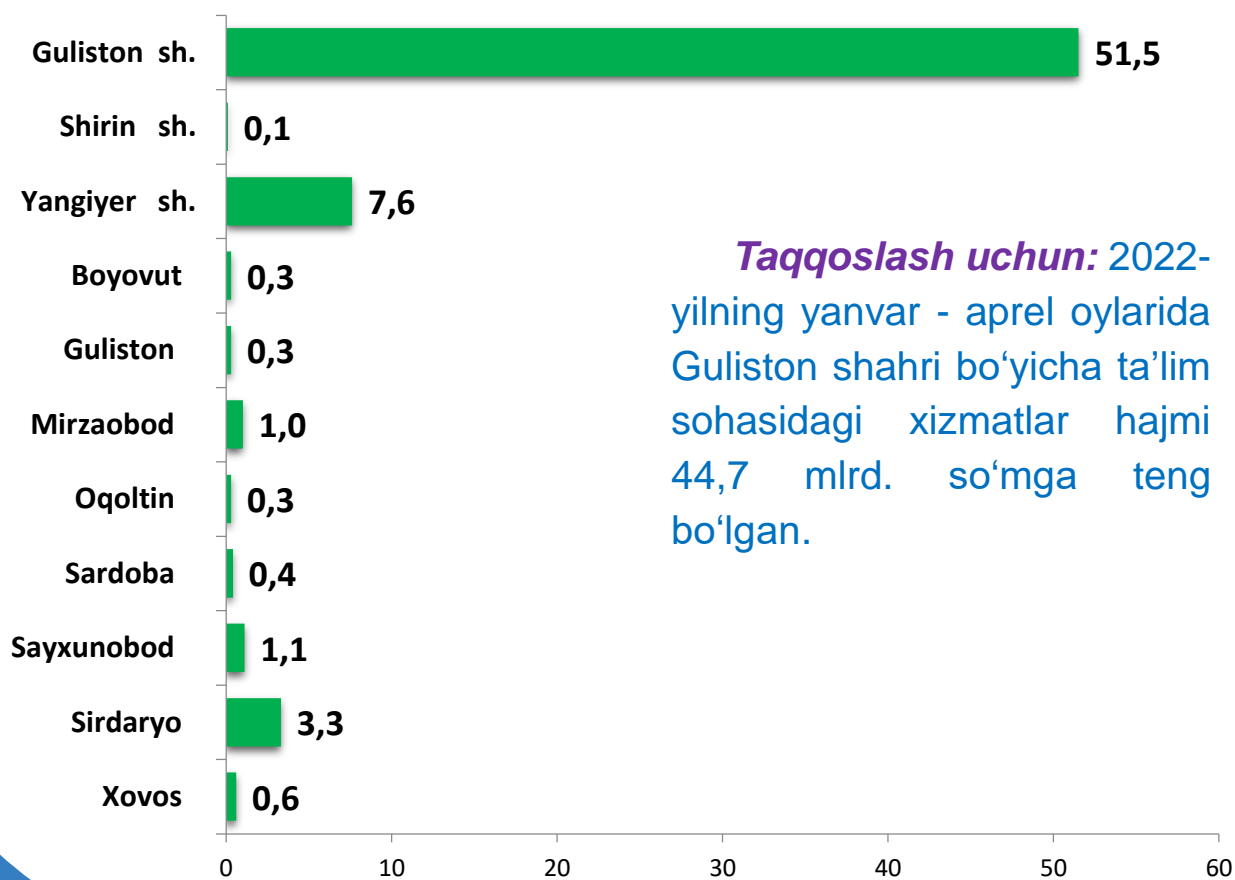
2023- yilning yanvar-aprel oylarida ta'lim sohasidagi xizmatlar hajmi **66,5 mlrd.** so'mga yetdi yoki bozor xizmatlari umumiy hajmining **3,6 %** ni tashkil etdi. 2022- yilning yanvar-aprel oylariga nisbatan o'sish sur'ati **110,2 %** ni tashkil etdi.

2023- yil yanvar-aprel

Dastlabki ma'lumotlar

2023- yilning yanvar-aprel oylarida ta'lim sohasidagi xizmatlarning eng yuqori hajmi Sirdaryo (3,3 mlrd. so'm), Sayxunobod (1,1 mlrd. so'm), tumanlarida shuningdek, Guliston (51,5 mlrd. so'm) va Yangiyer (7,6 mlrd. so'm) shaharlarida qayd etildi.

Hududlar kesimida ta'lim sohasidagi xizmatlar hajmi, mlrd. so'm
(2023- yil yanvar – aprel oylarida)



Taqqoslash uchun: 2022- yilning yanvar - aprel oylarida Guliston shahri bo'yicha ta'lim sohasidagi xizmatlar hajmi 44,7 mlrd. so'mga teng bo'lgan.

2023- yil yanvar-aprel

Dastlabki ma'lumotlar



Oziq-ovqat va ichimliklar bilan ta'minlash bo'yicha xizmatlar – oziq-ovqat mahsulotlari va ichimliklar yetkazib berish bo'yicha qo'yilgan ustamadan tashqari, ovqat tayyorlashda ishlatilgan va qayta ishlanmagan holda sotilgan mahsulotlar qiymatini o'z ichiga oluvchi aylanma qiymatdir.

Yashash bo'yicha xizmatlar hajmi – qisqa muddatli turar joy bilan ta'minlash bo'yicha ko'rsatilgan xizmatlar (mehmonxonalar, otellar, motellar va boshqa turar joylar) qiymatini o'z ichiga oladi.

Yashash va ovqatlanish bo'yicha xizmatlar

36,0 mlrd.
so'm

41,3 mlrd.
so'm

Xizmatlar hajmi

2022- y.
yanvar-aprel

2023- y.
yanvar-aprel

103,3 %

104,2 %


O'sish sur'ati

2022- yilning yanvar-aprel oylariga nisbatan yashash va ovqatlanish bo'yicha xizmatlar hajmi 5,3 mlrd. so'mga ortgan.


2023- yil yanvar-aprel

Dastlabki ma'lumotlar

Yashash va ovqatlanish bo'yicha xizmatlar tarkibi



2022- y. yanvar-aprel



2023- y. yanvar-aprel



Yashash bo'yicha
xizmatlar



Oziq-ovqat va ichimliklar
bilan ta'minlash
bo'yicha xizmatlar

2023- yil yanvar-aprel oylarida yashash va ovqatlanish bo'yicha xizmatlarning umumiy hajmida oziq-ovqat va ichimliklar bilan ta'minlash bo'yicha xizmatlarning ulushi **88,9** % bilan ustunlik qildi.

Taqqoslash uchun: 2022- yil yanvar-aprel oylarida ushbu xizmat turlarining ulushi **90,6** % ni tashkil etgan.

2023- yil yanvar-aprel

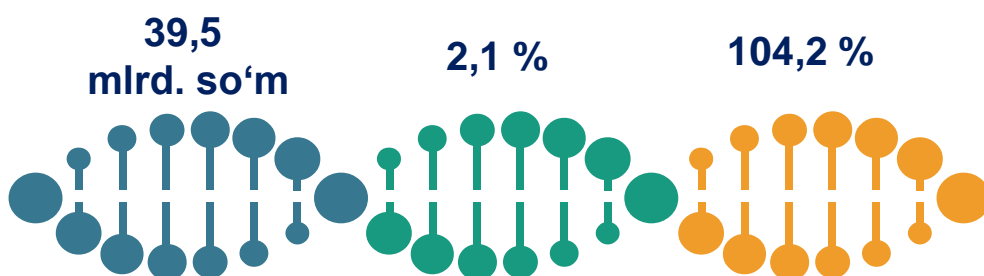
Dastlabki ma'lumotlar



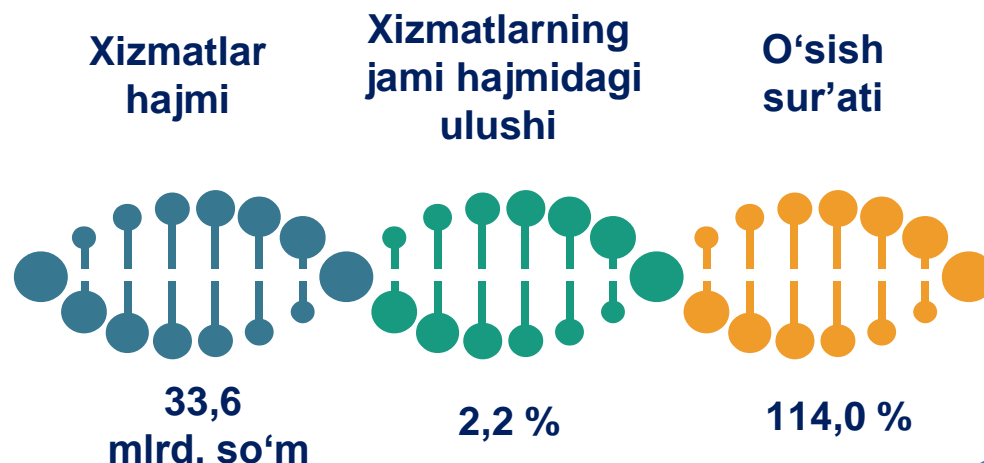
Sog'liqni saqlash sohasidagi xizmatlar hajmi bu – sog'liqni saqlash muassasalari, shuningdek, stomatologiya, fizioterapiya va gomeopatiya poliklinikalari, kosmetologiya klinikalari, giyohvand moddalarni iste'mol qiluvchilarni davolash ambulatoriyalari, laboratoriya, sanitariya va epidemiyaga qarshi profilaktika muassasalari tomonidan turli hil tibbiy yordam hamda tibbiyot xizmatlari uchun ko'rsatilgan bozor xizmatlarining qiymati hisoblanadi.

Sog'liqni saqlash sohasidagi xizmatlar

2023- y. yanvar-aprel



2022- y. yanvar-aprel



2023- yil yanvar-aprel

Dastlabki ma'lumotlar

Hududlar bo'yicha ko'rsatilgan xizmatlarning asosiy ko'rsatkichlari (yanvar-aprel oylarida)	Hajmi, mlrd. so'm	O'sish sur'ati, % da	
		2023- y.	2022- y.
Sirdaryo viloyati	1857,8	108,9	113,4
<i>shaharlar:</i>			
Guliston	767,3	101,1	115,7
Shirin	27,6	112,0	113,4
Yangiyer	137,6	101,9	111,6
<i>tumanlar:</i>			
Boyovut	177,1	138,5	114,7
Guliston	86,3	120,6	112,0
Mirzaobod	88,0	113,9	101,9
Oqoltin	61,2	120,6	113,4
Sardoba	73,9	120,3	112,3
Sayxunobod	86,9	124,4	110,8
Sirdaryo	255,8	111,9	111,6
Xovos	96,1	121,5	113,6

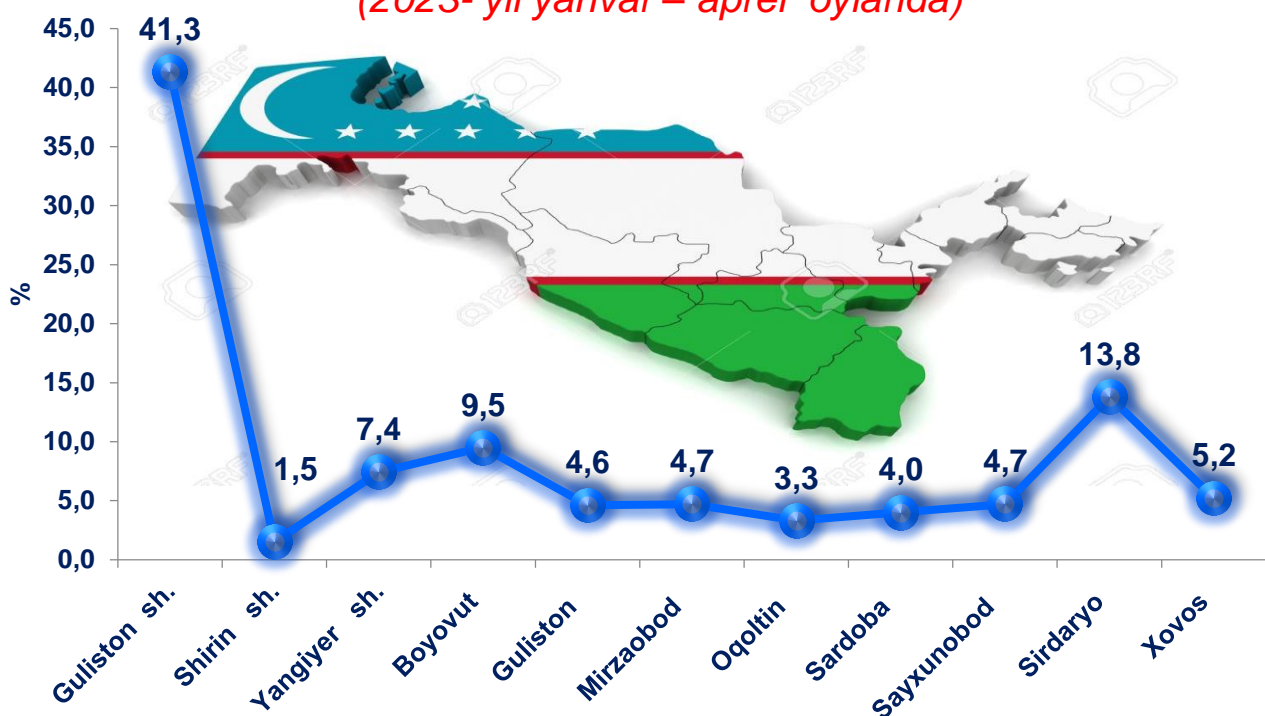
2023- yil yanvar-aprel

Dastlabki ma'lumotlar



Zamonaviy O'zbekistonning ijtimoiy-iqtisodiy rivojlanish istiqbollari, milliy va mahalliy manfaatlarni hisobga olgan holda, Respublikaning har bir tuman va viloyatlarining barcha iqtisodiy resurslardan oqilona foydalanishiga bog'liqdir.

Hududlar kesimida ko'rsatilgan bozor xizmatlari tarkibi, % da
(2023- yil yanvar – aprel oylarida)



2023- yil yanvar-aprel oylarida ko'rsatilgan bozor xizmatlari umumiy hajmidagi eng katta ulushni Guliston shahri tashkil etdi – **41,3 %** (2022- yilning yanvar-aprel oylarida – **47,8 %**). Xizmat ko'rsatish sohasining eng past ko'rsatkichlari Shirin shahrida – **1,5 %** (2022- yilning yanvar – aprel oylarida – **2,5 %**) qayd etildi.

2023- yil yanvar-aprel

Dastlabki ma'lumotlar



Xizmatlar sohasining rivojlanish darajasi aholining hududiy va ijtimoiy harakatchanligini, yangi xo'jalik hududlarini o'zlashtirish, ishlab chiqarish samaradorligini va moddiy mahsulotlar iste'molini oshirishni ta'minlaydi.

Aholi jon boshiga ko'rsatilgan bozor xizmatlarining asosiy ko'rsatkichlari

Xizmatlar hajmi

2067,0
ming so'm

Hajmning
o'sishi

321,7
ming so'mga



106,8 %

O'sish sur'ati

2023- yilning yanvar-aprel oylarida aholi jon boshiga ko'rsatilgan bozor xizmatlari hajmi **2067,0** ming so'mga yetdi.

2022- yilning yanvar-aprel oylarida nisbatan o'sish surati **106,8%** ni tashkil etdi.

Taqqoslash uchun:

2022- yilning yanvar-aprel oylarida aholi jon boshiga ko'rsatilgan xizmatlar hajmi 1745,3 ming so'mni tashkil etgan.

2021- yilning yanvar-aprel oylariga nisbatan o'sish sur'ati 111,0% da qayd etilgan.

2023- yil yanvar-aprel

Dastlabki ma'lumotlar



Xizmatlar sohasi xalqaro korporatsiyalar, banklar, aviakompaniyalar, kompyuter markazlari, telekommunikatsiyalar, sug'urta, yuridik va konsalting firmalari, davlat va nodavlat tashkilotlar, shuningdek, notijorat tashkilotlarni qamrab oladi.

2023- yilning 1- may holatiga ko'ra, xizmatlar sohasida faoliyat ko'rsatayotgan korxonalar va tashkilotlar to'g'risida ma'lumot
(fermer va dehqon xo'jaliklaridan tashqari)

Xizmatlar sohasida faoliyat ko'rsatayotgan korxonalar va tashkilotlar soni



2023- yilning mos davriga nisbatan ular soni kamaygan

2022- yilning mos davriga nisbatan o'sish sur'ati

Ularning umumiy sonidagi ulushi

2023- yil yanvar-aprel

Dastlabki ma'lumotlar

2023- yilning 1- may holatiga ko'ra, xizmatlar sohasida faoliyat ko'rsatayotgan korxonalar va tashkilotlarning iqtisodiy faoliyat turlari bo'yicha tarkibi, % da
(fermer va dehqon xo'jaliklaridan tashqari)

Xizmatlar sohasida faoliyat ko'rsatayotgan korxonalar va tashkilotlar tarkibida, savdo faoliyati bilan shug'ullanuvchi korxonalar va tashkilotlar yuqori ulushni egallaydi (**48,6** %).

Yashash va ovqatlanish bo'yicha xizmat ko'rsatuvchi korxonalar va tashkilotlarning ulushi **7,8** % ni tashkil etdi.

Xizmatlar sohasida faoliyat ko'rsatayotgan korxonalar va tashkilotlar tarkibida tashish va saqlash faoliyati bilan shug'ullanuvchi korxonalar va tashkilotlarning ulushi **4,0** % ga yetdi.

Axborot va aloqa faoliyati bilan shug'ullanuvchi korxonalar va tashkilotlarning jami xizmatlar sohasida faoliyat ko'rsatayotgan korxonalar va tashkilotlar tarkibidagi ulushi **2,0** % ga teng bo'ldi.

Savdo – 48,6

Boshqa turdagi xizmatlar – 35,3

Yashash va ovqatlanish – 7,8

Tashish va saqlash – 4,0

Axborot va aloqa – 2,0

Sog'liqni saqlash – 2,3

Sog'liqni saqlash, shuningdek, ijtimoiy xizmatlar sohasida faoliyat ko'rsatayotgan korxonalar va tashkilotlarning ulushi **2,3** % ni tashkil etdi.

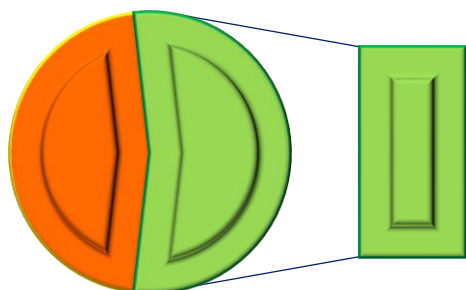
2023- yil yanvar-aprel

Dastlabki ma'lumotlar



Kichik tadbirkorlik subyektlari milliy iqtisodiyotning ajralmas va muhim bo'lagiga aylanib, ko'plab iqtisodiy va ijtimoiy muammolarni hal qilish, xizmatlarni rivojlantirish, insonlarning farovon hayotini ta'minlash uchun yetakchi kuchga aylandi.

Xizmatlar sohasida kichik tadbirkorlikning ulushi



← 49,6 %

2023- yil yanvar-aprel oylarida kichik tadbirkorlik subyektlari tomonidan ko'rsatilgan bozor xizmatlarining ulushi 49,6 % ni tashkil etdi.

2023- yilning 1- may holatiga ko'ra, faoliyat ko'rsatayotgan korxonalar va tashkilotlarning umumiy sonida kichik tadbirkorlik subyektlarining ulushi (fermer va dehqon xo'jaliklaridan tashqari)

2023- yilning 1- may holatiga ko'ra, xizmatlar sohasida faoliyat ko'rsatayotgan korxonalar va tashkilotlar umumiy sonida kichik tadbirkorlik subyektlarining hisssasi 75,5 % ga to'g'ri keldi.

